





 **35**
LUMENS

0,5W LED
35 lm / 2 × AAA / 18 h

	STEADY	18 h
	FLASHING	36 h
	70 × 32 × 36,5 mm	
	33,5 g	

 **IPX4**
Waterproof

PL

Bright Eye II dzięki wysokiej mocy światła i zaawansowanej technologii jest widoczna nawet z 1km. Klips pozwala na montaż na plecaku lub przy pasku.

Bright Eye II

L-BPM-6SL

0,5 Watt Battery Taillight
Bateryjna lampa rowerowa tylna



EN

With a blazing 35 lms, the Bright Eye II nearly triples the power of the brilliant original. Visible for over a kilometer, the Bright Eye II makes motorists reach for their sunglasses at night.