

 **300**
LUMENS


14m







ANSI Compliant

Sherpa
L-LT-400L

COB LED + 1 × 5mm LED

300 lm / 3 × D / 25 h

45 cd

	100%	25 h
	17%	135 h
	SOS	300 h
	Directional light Światło kierunkowe	500 h
	98 × 98 × 188 mm	
	950 g	

 IPX4
Waterproof

Battery camping lantern with directional light
Bateryjna lampa kempingowa ze światłem kierunkowym



PL

Sherpa to 300lm, które rozświetlą największy mrok i ułatwią wszelkie czynności na świeżym powietrzu, a 4 tryby pozwolą dobrać sposób pracy do Twoich potrzeb. Dodatkowo lampa wyposażona jest w nowoczesne źródło światła o jednolitej strukturze – panel świetlny LED. Można jej używać jako lampy sufitowej (podwiesić dzięki wbudowanemu w podstawę hakowi) albo latarki ręcznej, dzięki światłu kierunkowemu. 3 baterie typu D pozwolą na pracę nawet przez niemal 6 dni!

EN

The Sherpa 300 lm camping lantern is equally at home lighting up a backyard bar-b-que or setting up an alpine base camp. 5 modes let you choose the right light, from a cozy glow to illuminate a tent to a super-bright, wide-area light to keep the fun going long after sunset. An additional LED on top transforms the camping lantern into a handheld flashlight. 3 D cells power dependable LEDs for nearly 6 days!